

利用の案内

【 利用の対象 】

- 身体障害者福祉センター
 - ・ 宇治市内に居住する身体障がい者及びこれに準ずる人
- 老人福祉センター
 - ・ 宇治市内に居住する60歳以上の人
- 福祉センター
 - ・ 宇治市内で活動している社会福祉団体

【 利用の方法 】

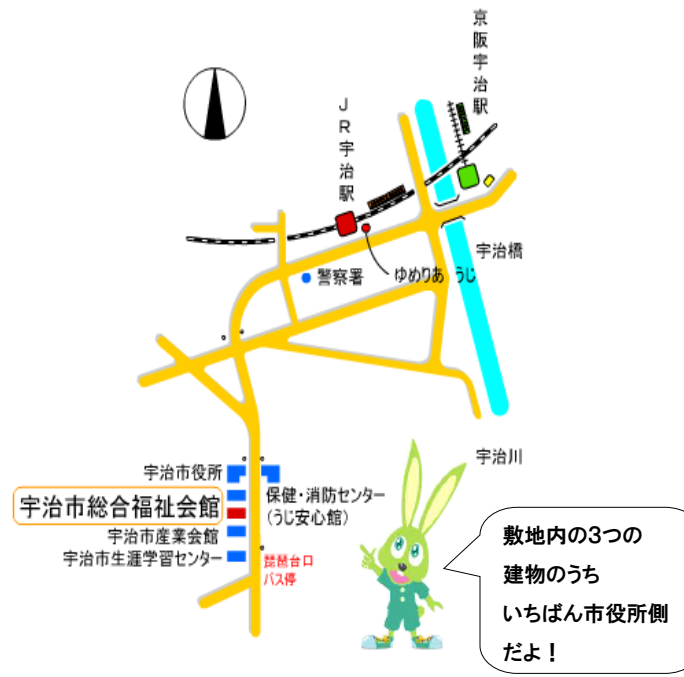
- 個人の利用
 - ・ 個人利用の場合は必ず利用証が必要です。利用証は、受付で申請してください。
 - ・ 「利用証」は次の2種類があります。
 - (1) 身体障害者福祉センター用
 - (2) 老人福祉センター用
 - ・ 利用される場合は、受付にて提示してください。
- 団体の利用
 - ・ 使用できるのは、登録を受けた団体のみです。
 - ・ 利用は1週間前までに「使用許可申請」を提出し、許可を受けてください。
 - ・ 使用の予約は4か月前から可能です。

【 風呂の利用 】

- 老人福祉センター
 - ・ 老人福祉センターにお風呂があります。
 - ・ 風呂の利用は「お風呂ご利用の葉」をご覧ください。

【 その他 】

- ・ 安全確保のため館内でのスリッパのご使用はご遠慮させていただきます。
- ・ 利用時間は厳守でお願いします。決められた時間には退館をお願いします。



宇治市総合福祉会館周辺地図

【 交通の便 】

- 琵琶台口バス停から徒歩2分
- JR宇治駅から徒歩15分
- 京阪宇治駅から徒歩20分

施設概要

- 【 所在地 】 宇治市宇治琵琶45
- 【 敷地面積 】 3,822 m²
- 【 建築面積 】 930 m²
- 【 延床面積 】 2,353 m²
- 【 建物構造 】 鉄筋コンクリート造3階建

【 開設年月日 】 昭和58年 1月19日

【 施設構成 】

- 身体障害者福祉センター (1階)
- 老人福祉センター (2階)
- 福祉センター (3階)

【 指定管理者 】

- 社会福祉法人 宇治市社会福祉協議会
(電話 0774-22-5650 FAX 0774-22-5654)

宇治市総合福祉会館

利用案内



宇治市総合福祉会館

宇治市宇治琵琶45

電話 0774-22-0600

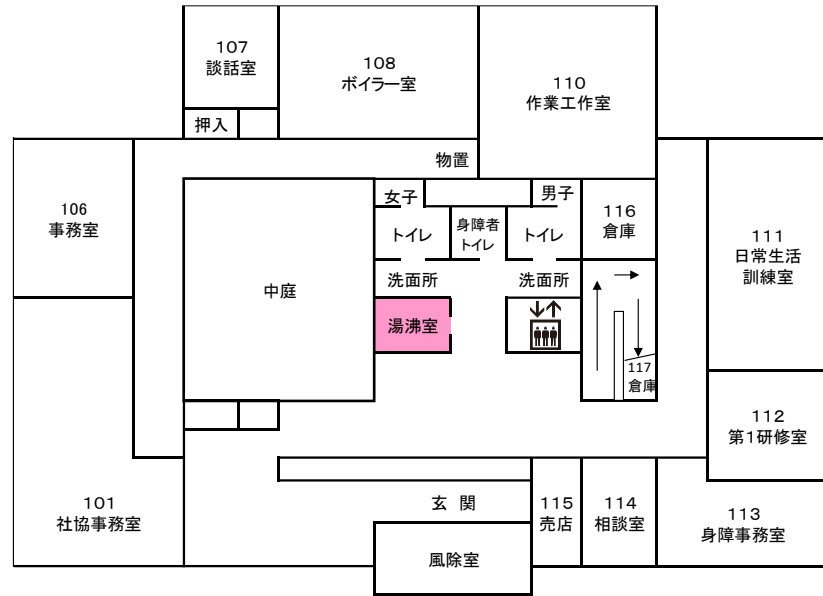
【 開館時間 】

- * 団体利用 9:00~22:00
(日曜日は9:00~17:00)
- * 個人利用 9:00~17:00
- * 風呂利用 女子:11:00~12:30
男子:13:00~15:00

【 休館日 】

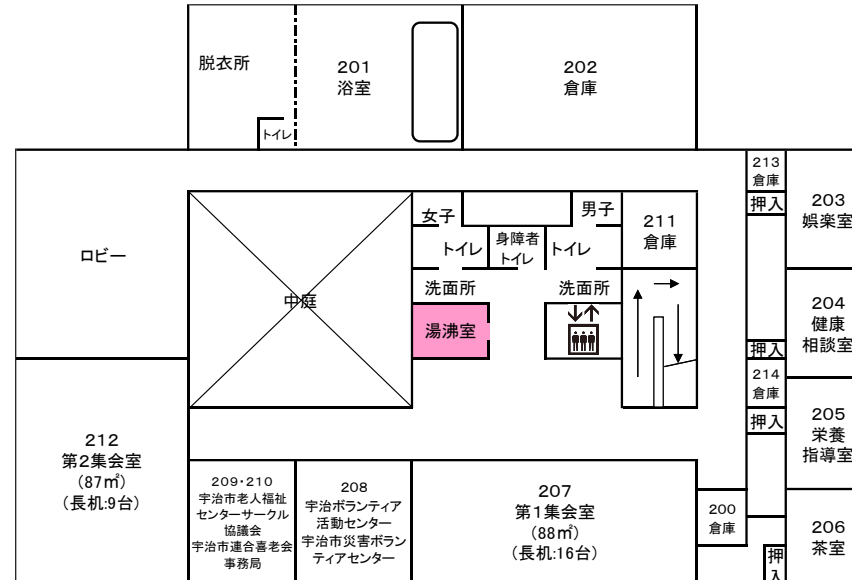
- 毎週月曜日 ● 国民の祝日
- 年末年始 (12月27日~1月4日)

1階 身体障害者福祉センター



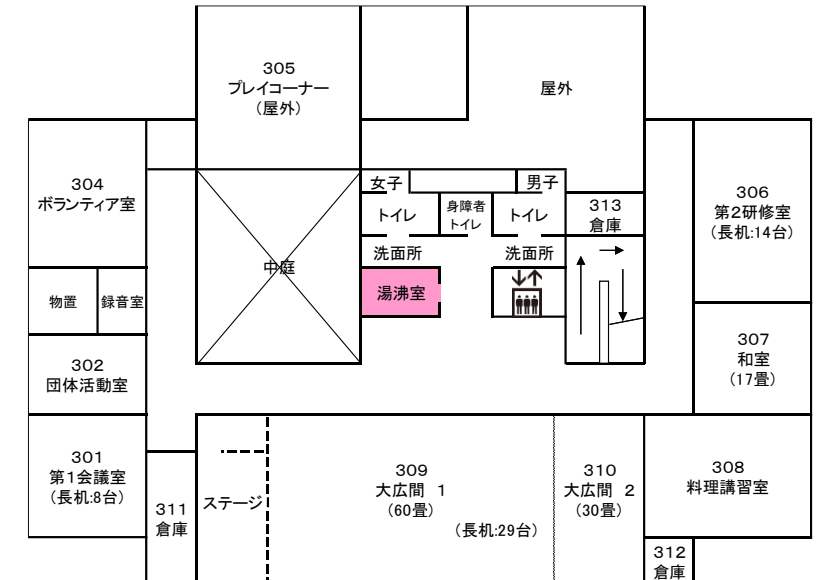
宇治市総合福祉会館配置図(1階)

2階 老人福祉センター



宇治市総合福祉会館配置図(2階)

3階 福祉センター



宇治市総合福祉会館配置図(3階)

【身体障害者福祉センターの主な部屋の案内】

部屋No.	名称	定員	部屋の状況
	1階 エレベータ前		コピー機、印刷機、紙折り機、 などを設置
110	作業工作室	30名	陶芸窯を設置
111	日常生活 訓練室	21名	障がいのある方の卓球や裁 縫、コーラス教室などに利用

【老人福祉センターの主な部屋の案内】

部屋No.	名称	定員	部屋の状況
	ロビー	—	テレビの設置
201	浴室	—	浴槽は同時に5~6人が利用可 洗い場が8箇所
203/ 204	娯楽室 健康相談室	30名	囲碁をする部屋(専用) 将棋をする部屋(専用)
205/ 206	栄養指導室 茶室	30名	和室(20畳) 湯沸し装置、水屋
207	第1集会室	28名	床:カーペット(多目的)
212	第2集会室	29名	床:フローリング(多目的)

【福祉センターの主な部屋の案内】

部屋No.	名称	定員	部屋の状況
301	第1会議室	25名	机の配置:会議スタイル
306	第2研修室	42名	机の配置:教室スタイル
307	和室	25名	畳上にじゅうたん敷き 壁面ソフト張り(育児向き)
308	料理 講習室	30名	キッチンテーブル4台 ガスオープン3台
309/ 310	大広間 1・2	135名	畳上にじゅうたん敷き



コーラス教室(日常生活訓練室)



1階エレベータ前



お茶室利用風景



囲碁・将棋(娯楽室)



調理風景(料理講習室)



子育てサークル(プレコーナー)